


medical line



ORLETT

ВЕРНЕТ РАДОСТЬ ДВИЖЕНИЯ

Зарегистрировано в Росздравнадзоре



Инструкция по применению
ортопедических изделий

КОРРЕКТОР ОСАНКИ

TLSO-360(A)

WWW.ORLETT.RU

СВОЙСТВА МЕДИЦИНСКОГО ИЗДЕЛИЯ

Корректор осанки ортопедический позволяет поэтапно корригировать нарушения осанки за счет формирования мышечно-суставного стереотипа правильной осанки. Механизм коррекции сочетает горизонтальную и вертикальную реклинацию за счет натяжения нерастяжимых наплечных лямок корректоров. Корректор осанки обеспечивает разведение ключиц, сведение и опущение лопаток за счет нерастяжимых наплечных лямок и ребер жесткости, расположенных вдоль позвоночника в проекции поперечных отростков позвонков.

Отпускается без рецепта.

ДОПОЛНИТЕЛЬНЫЕ ЭФФЕКТЫ

- компенсирует дефицит опорности;
- нормализует тонус мышц проблемных участков спины;
- снижает нагрузки на межпозвонковые диски;
- снижает травматизацию корешков нервов;
- фиксирует и стабилизирует проблемные отделы позвоночника;
- разгружает позвонки и предохраняет их от дальнейшего смещения.

ПОКАЗАНИЯ К ПРИМЕНЕНИЮ

- нарушения осанки;
- искривления грудного отдела позвоночника (кифозы, сколиозы I–II степени);
- вторичная реабилитация после травм грудного и поясничного отделов позвоночника;
- закрепление достигнутых эффектов после процедур массажа или мануальной терапии.

РЕЖИМ И СРОКИ НОШЕНИЯ

Режим и сроки ношения корректора осанки назначает лечащий врач.

Изделие предназначено для многократного личного использования. Возможные последствия при использовании товара не по назначению не выявлены.

РЕКОМЕНДОВАННЫЙ РЕЖИМ НОШЕНИЯ КОРРЕКТОРА ОСАНКИ

- начиная с 1-1,5 часов в первый день, постепенно, в течение 2-х недель, доводя до 6-ти часового ношения в день;
- постепенно в течение 2-х недель снизить до 1-1,5 часов;
- по прошествии 3-х месяцев обязательно проконсультироваться с лечащим врачом!

ПРОТИВОПОКАЗАНИЯ

- диафрагмальные грыжи;
- неврастимые грыжи брюшной стенки;
- синдром портальной гипертензии;
- индивидуальная непереносимость материалов;
- гнойные заболевания и заболевания кожи в области применения корректора.

ПРЕДУПРЕЖДЕНИЯ

Перед применением рекомендуется проконсультироваться со специалистом. Людям, имеющим заболевания кожи, перед использованием корректора осанки необходимо проконсультироваться с врачом.

Людям с чувствительной кожей следует надевать корректор осанки на нижнее белье, плотно прилегающее к телу.

При возникновении какого-либо физического дискомфорта или раздражения следует проконсультироваться с врачом о возможности дальнейшего применения корректора осанки.

ВНИМАНИЕ!

Не следует затягивать корректор осанки слишком сильно во избежание нарушения дыхания.

КОНСТРУКЦИЯ

Корректор осанки ортопедический Orlett, арт. TLSO-360(A), состоит из следующих элементов:

1. Спинка изделия.
2. Эластичные ремни.
3. Карманы.
4. Пружинные рёбра жёсткости.
5. Застёжка велкро на поясном ремне.
- 5а. Застёжка велкро на плечевых лямках.

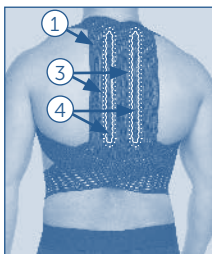


рис. 1

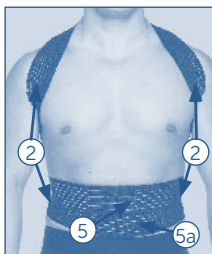


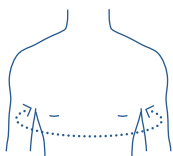
рис. 2

ПОРЯДОК НАДЕВАНИЯ

Расположить спинку изделия (1) по спине в области грудного отдела позвоночника в соответствии с рекомендациями врача. Зафиксировать плотно, но не утягивая, нижние эластичные ремни вокруг пояса застёжками велкро (5). Произвести коррекцию осанки и зафиксировать туловище и плечи в правильном положении верхними эластичными ремнями (2), охватывающими области надплечий, далее чуть ниже помышечных ямок с перекрещиванием на спине и фиксацией друг к другу застёжкой велкро (5а) на передней поверхности туловища. Не стоит чрезмерно сильно затягивать ремни во избежание нарушений кровообращения.

Изделие требует индивидуальной примерки. Если при примерке ощущается выраженное давление верхних ремней в области подмышечных впадин, рекомендуется использовать изделие на один размер больше.

ПРАВИЛА ПОДБОРА



Для подбора размера корректора осанки Orlett, арт. TLSO-360(A), сантиметровой лентой плотно, но не утягивая, измеряется окружность грудной клетки на уровне подмышечных впадин.

Согласно полученным результатам подобрать корректор осанки по таблице подбора размеров.

ТАБЛИЦА ПОДБОРА РАЗМЕРОВ

Размер	Окружность грудной клетки, см
XS	74-79
S	80-88
M	89-101
L	102-114
XL	115-126

Чтобы проверить правильность выбора размера, рекомендуется примерить корректор осанки. Важно, чтобы корректор осанки был удобен.

ПРАВИЛА УХОДА

Только ручная стирка. Машинную стирку не применять. Максимальная температура 40°C. Обращаться с осторожностью. Не применять хлорсодержащие средства. Глажение запрещено. Пропаривание и обработку паром не применять. Сухая чистка/химчистка запрещена. Удаление пятен растворителями запрещено. Не применять сушку в барабане. Сушить не отжимая, вдали от нагревательных приборов и прямых солнечных лучей.

Для изделий со съёмными или отстёгивающимися каркасами, шинами, рёбрами жёсткости или шарнирами: отсоединять данные съёмные элементы перед стиркой! После полного высыхания изделия следует вернуть их обратно.



СОСТАВ

45% полиамид, 30% эластан, 15% полиэстер, 10% сталь.

УСЛОВИЯ ХРАНЕНИЯ

Корректор осанки должен храниться при комнатной температуре, в сухом помещении, вдали от источников тепла, прямого солнечного света и пыли.

УСЛОВИЯ УТИЛИЗАЦИИ

Корректор осанки утилизировать с бытовым мусором.

СРОК ГОДНОСТИ

Срок годности не установлен.

Возможность использования корректора осанки дольше, чем предписано курсом лечения, должна быть согласована с врачом. Не допускается прекращение использования корректора осанки без согласования с лечащим врачом. Не допускается самостоятельное изменение конструкции корректора осанки. Не допускается эксплуатация поврежденного корректора осанки.

По окончании периода использования товар не представляет опасности для потребителя и подлежит утилизации.

КОМПЛЕКТНОСТЬ

Ортопедическое изделие арт. TLSO-360(A), инструкция по применению.

ГАРАНТИЙНЫЙ СРОК

6 месяцев с момента продажи при соблюдении инструкции.

ГАРАНТИЙНЫМИ СЛУЧАЯМИ НЕ ЯВЛЯЮТСЯ

- механические повреждения (включая случайные);
- повреждения, вызванные использованием товара не по назначению;
- дефекты, возникшие как следствие нарушения инструкции и правил ухода за изделием;
- несанкционированный ремонт или внесение изменений в конструкцию.

**К ВНЕШНЕМУ ВИДУ И ПОДБОРУ РАЗМЕРА
ПРЕТЕНЗИЙ НЕ ИМЕЮ**

Дата покупки: _____

Подпись покупателя: _____



Товар является медицинским изделием.

Регистрационное удостоверение № ФСЗ 2011/09549 от 26.06.2014 г. выдано Росздравнадзором, срок действия не ограничен.

Декларация о соответствии № РОСС DE.АЯ46.Д74412 (с 12.04.2017 г. по 12.04.2020 г.) выдана ЗАО «Региональный орган по сертификации и тестированию».

Производитель: Рехард Технолоджис ГмбХ, Германия, 10785, Берлин, Потсдамерштрассе, 92.

Импортер: ООО «Орто Медикл Групп», Россия, 143405, Московская обл., г. Красногорск, Ильинское шоссе, д. 16, корп. 1.

Претензии направлять: Россия, 127220, Москва, а/я № 58, ООО «НИКАМЕД» представитель в России и СНГ, тел.: 8-800-33-33-112, e-mail: skk@nikamed.ru.

